

Criando uma visão para os Alertas Fechados

Última revisão feita em 09 de Junho de 2008.

Objetivo

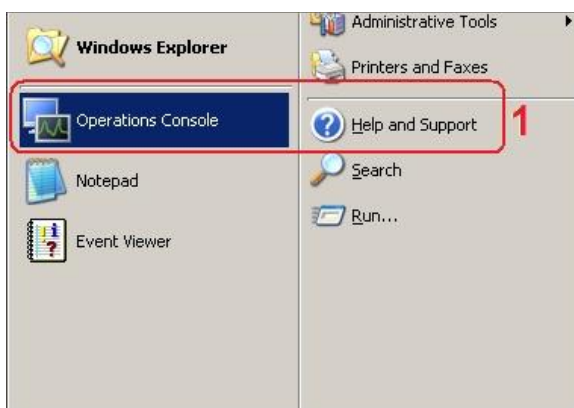
Através deste tutorial iremos aprender juntos como criar na console do SCOM uma nova visão que nos permite lista os alertas já fechados, boa leitura para todos.

Introdução

Durante algum tempo eu senti a falta de poder listar os alertas já fechados na console do SCOM, aqueles alertas que por padrão têm o código 255. Logo existe uma possibilidade bem simples de fazer isso, é só criar uma nova View (visão) que liste apenas os alertas por determinado tipo de código, neste caso o que estamos utilizando para identificar como Closed, isso será uma ajuda e tanto para a administração do dia-a-dia.

Passo a passo

Os 7 passos abaixo descrevem como criar uma nova visão na console do SCOM com o intuito de listarmos os alertas já fechados pelo sistema e/ou algum operador, acompanhe.



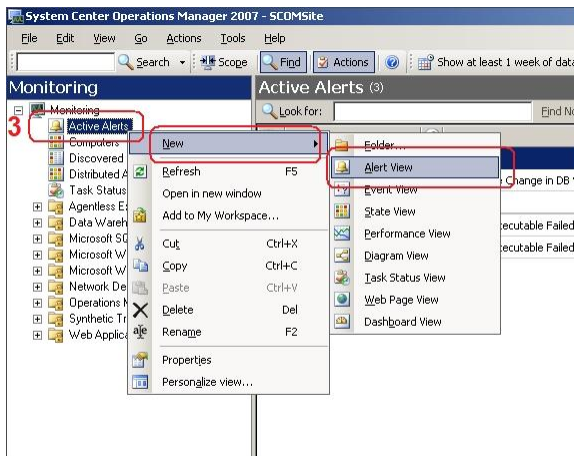
Passo 01 – Acesse a Operations Console.

01. Comece acessando a **Operations Console** do SCOM através do **menu iniciar**.



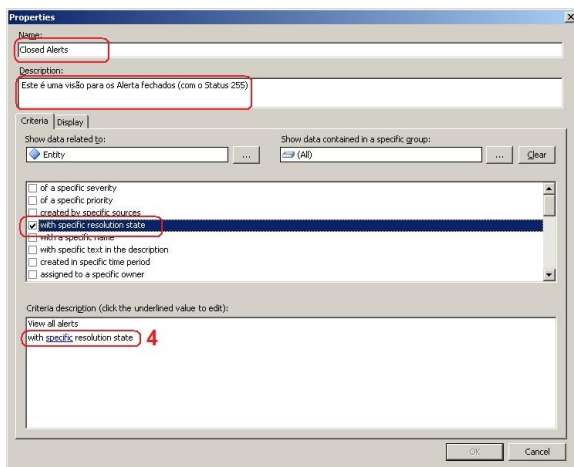
Passo 02 – Painel Monitoring.

02. Já dentro da **console** acesse o painel **Monitoring**.



03. Com o botão direito do mouse clique na opção **Active Alerts** e escolha **New > Alert View**.

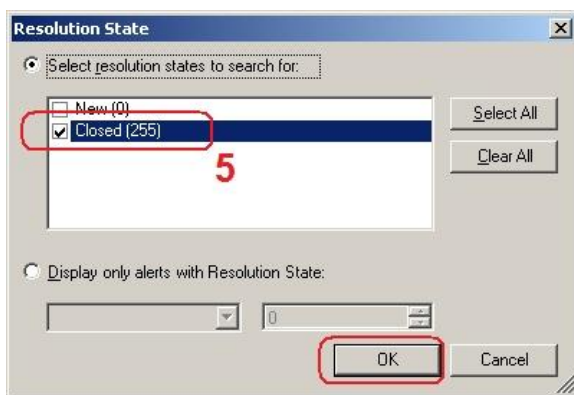
Passo 03 – Nova Alert View.



04. Na janela que surgir preencha o campo **Name** (Sugestão: **Closed Alerts**), logo preencha o campo **Description** também (opcional).

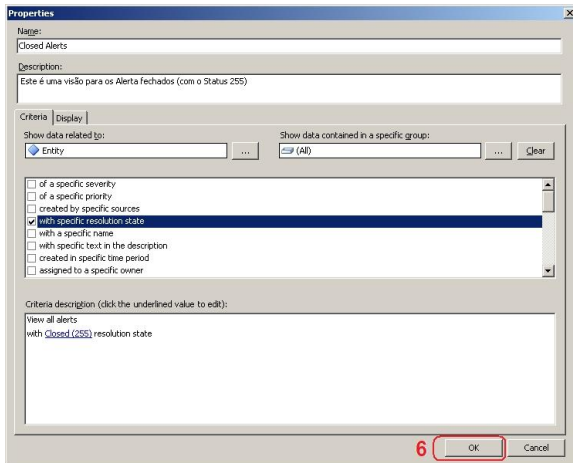
Agora selecione a caixa para marcar a opção **With Specific Resolution State**, perceba que no campo abaixo vai aparecer uma nova opção, **clique em cima** da palavra **Specific**.

Passo 04 – Propriedades da nova Visão.



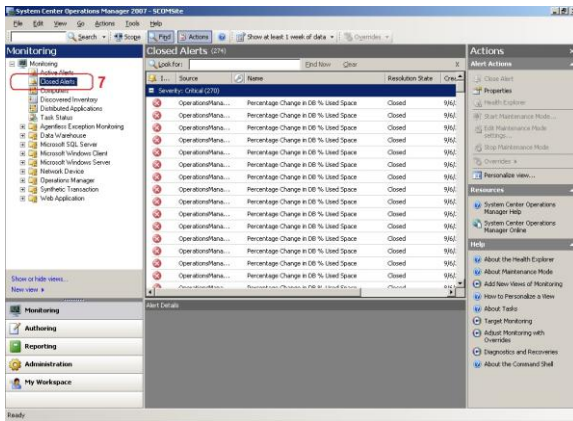
05. Na janela **Resolution State** marque a caixa da opção **Closed (255)** e clique no botão **OK**.

Passo 05 – Resolution State.



06. De volta a tela Properties clique no botão **OK**.

Passo 06 – Quase pronto.



07. Pronto, agora temos na árvore do painel **Monitoring** a opção criada para visualizarmos só os alertas já fechados.

Passo 07 – Nova Alert View criada.

Conclusão

E assim adicionamos á console do SCOM uma visão que será muito utilizada em nosso dia-a-dia de operações, com ela teremos o controle dos alerta já fechados. Até a próxima.

Escreveu,

Cleber Marques
contato@clebermarques.com

Segunda-feira, 09 de Junho de 2008.