

Habilitando a Notificação por E-mail

Última revisão feita em 17 de Agosto de 2008.

Objetivo

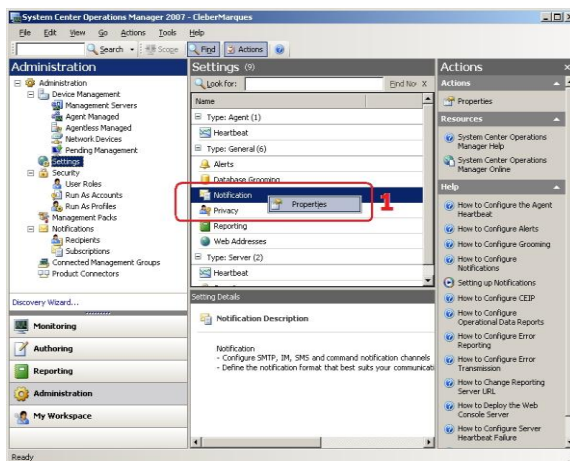
Neste tutorial veremos como habilitar o canal de notificação por e-mail através da console do SCOM 2007 para que sejam enviados avisos sobre os alertas gerados, boa leitura.

Introdução

A possibilidade de receber notificações de alertas teve uma grande inovação no SCOM 2007, através da console de Operações é possível habilitar até 4 canais diferentes para realizar notificações. Aqui em particular utilizaremos a notificação por e-mail, pois além de ser um meio simples de configurar é um dos mais práticos. Fique atento que em futuros artigos veremos também como habilitar as opções de notificação por Mensagem Instantânea, SMS e por comando.

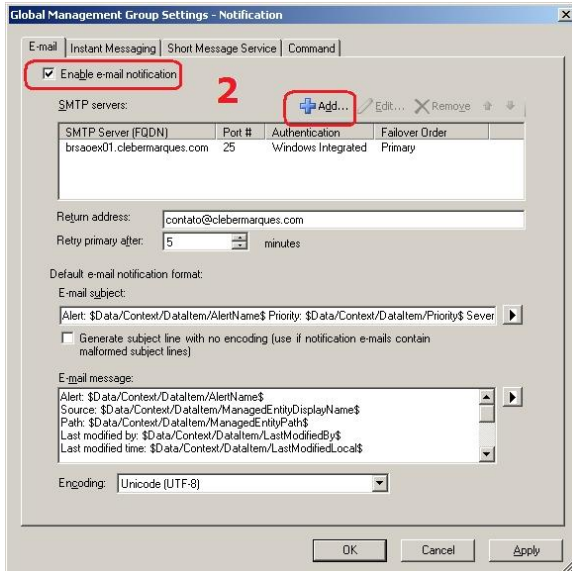
Passo a passo

Através dos 3 simples passos abaixo iremos habilitar a notificação por e-mail, este é o canal mais comum utilizado para este fim nas organizações que utilizam o SCOM 2007, acompanhe.



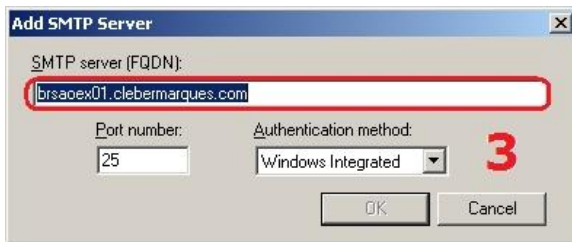
01. Comece acessando a **Operations Console** do SCOM através do **Menu Iniciar**, em seguida clique no painel **Administration**. Na árvore de opções do lado esquerdo clique na opção **Settings**, nos detalhes do centro da tela clique na opção **Notification** e escolha **Properties**.

Passo 01 – Painel Administration.



Passo 02 – Email Notification Settings.

02. Nas propriedades de **Notification** na guia **E-mail** marque a caixa **Enable e-mail notification** e clique no botão **Add**.



Passo 03 – Add SMTP Server.

02. Em **SMTP Server** digite no nome do servidor SMTP que você vai utilizar para enviar os e-mails de notificação (digite o nome no formato FQDN), mantenha a porta padrão de número **25** e no método de autenticação escolha a opção **Windows Integrated**. Clique em **OK** e de volta as propriedades clique **OK** novamente para finalizar a configuração. O canal de e-mail está habilitado.

Conclusão

Sendo assim o primeiro passo foi dado, já habilitamos e configuramos o canal de notificação por e-mail, agora precisamos definir quem receberá notificações por e-mail, sendo assim acompanhe o tutorial Criando um Notification Recipient, até a próxima e obrigado.

Escreveu,

Cleber Marques

contato@clebermarques.com

Domingo, 17 de Agosto de 2008.